



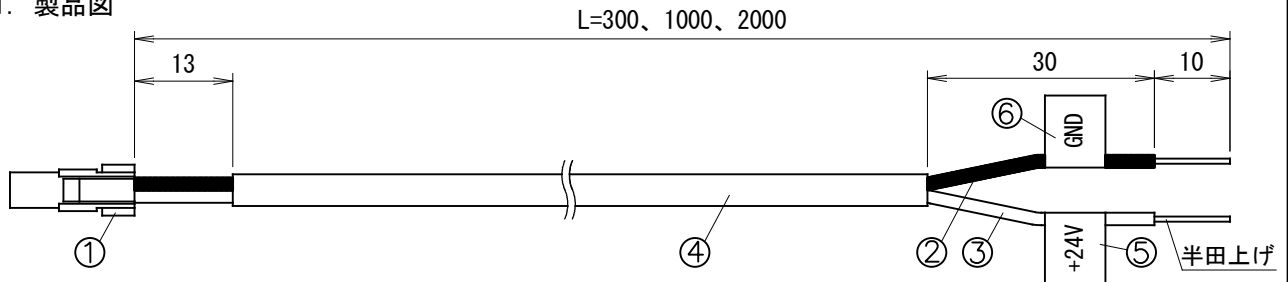
名称

電源接続ケーブル

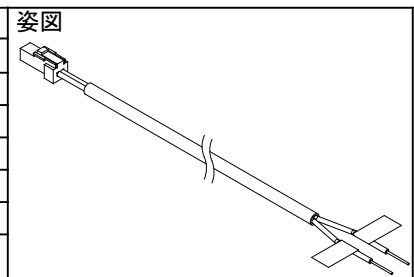
型式

MAP-CD/DC****/01

1. 製品図



部品名	員数	材質	摘要
1 防水コネクタ	1	PBT	02R-JWPF-VSLE-S
2 リード線 (-)	1	PVC	AWG20 黒 (-)
3 リード線 (+)	1	PVC	AWG20 赤 (+)
4 シース	1	PVC	白 Φ4.2
5 識別ラベル (+24V)	1	—	—
6 識別ラベル (GND)	1	—	—



2. 商品型番

MAP-CD/DC****/01

長さ: 0300=300mm
1000=1000mm
2000=2000mm

3. 適合商品品番

MAP-LEDCC****-**K/A1/PRO

商品型式

バージョン

色温度: 24=2400K
27=2700K
30=3000K
35=3500K
40=4000K

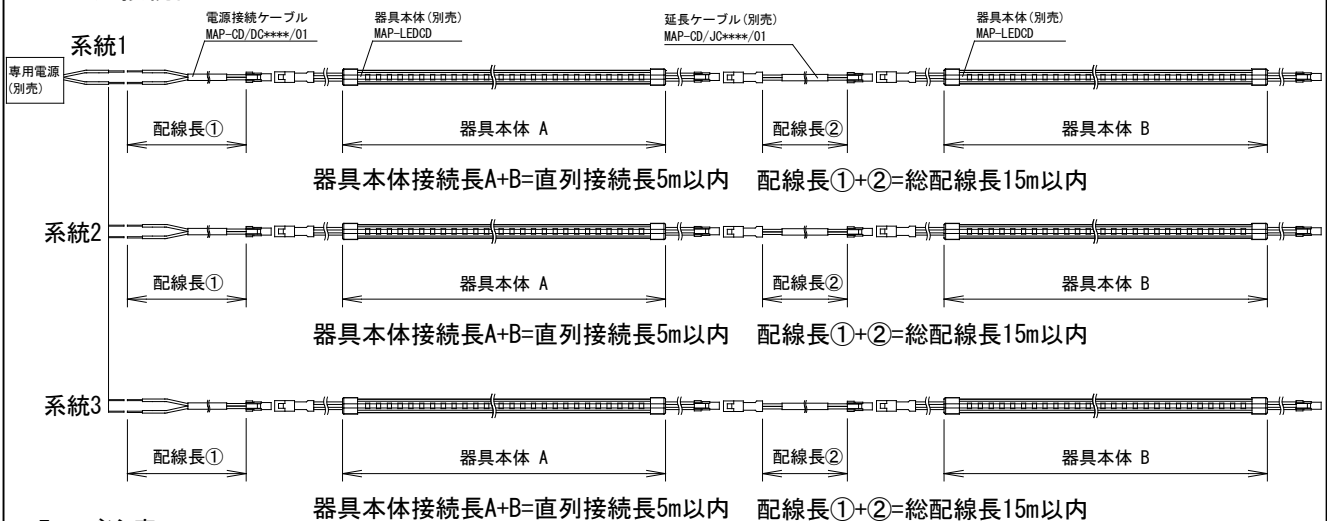
長さ: 0050~5000

(50ピッチで設定)

4. 接続長/対応ドライバー

専用電源	最大出力電力	最大直列接続長	最大並列接続長 (系統1+2+3)	総配線長
NTC-E060CV0241	60W	5m(配線長除く)	6m(配線長除く)	15m(各系統)
NTC-E180CV0241	180W	5m(配線長除く)	18m(配線長除く)	15m(各系統)

● 並列接続例



5. ご注意

- 必ず適合する商品と組合わせてご使用ください。
- 定格容量をお守りください。
- コネクタを強く引張らないでください。感電や漏電など事故の原因となります。
- 結線は確実に差し込んでください。
- 安全に使用していただくために、別冊の取付説明書、取扱説明書を<<ご使用前に必ずご確認ください。>>