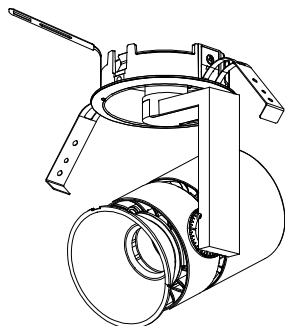


MMP-080D/FW·FM·FC/WCW·MCM·SCW·SCM/F/20B/P1

姿 凶



仕様

- 光源
- 配光
- ボディ
- フレーム
- コーン
- 首振角度
- 回転角度
- 入力電圧
- 入力電流

LEDモジュール (装着済) ※Ra93 typ

フラッド(F)

ホワイト(W※)、マットブラック(MC※)、シルバー(SC※)

ホワイト(W)、マットブラック(M)

ホワイト(FW)、マットブラック(FM)、クロム(FC)

100度

360度

100V±6%、200V±6%、242V±6% (専用ドライバー入力)

0. 304A (専用ドライバー100V入力時)

0. 156A (専用ドライバー200V入力時)

0. 135A (専用ドライバー242V入力時)

30. 4W (専用ドライバーを含む。100V入力時)

30. 2W (専用ドライバーを含む。200V入力時)

30. 5W (専用ドライバーを含む。242V入力時)

※消費電力はJIS C 8105-3の試験判定方法による

● 消費電力

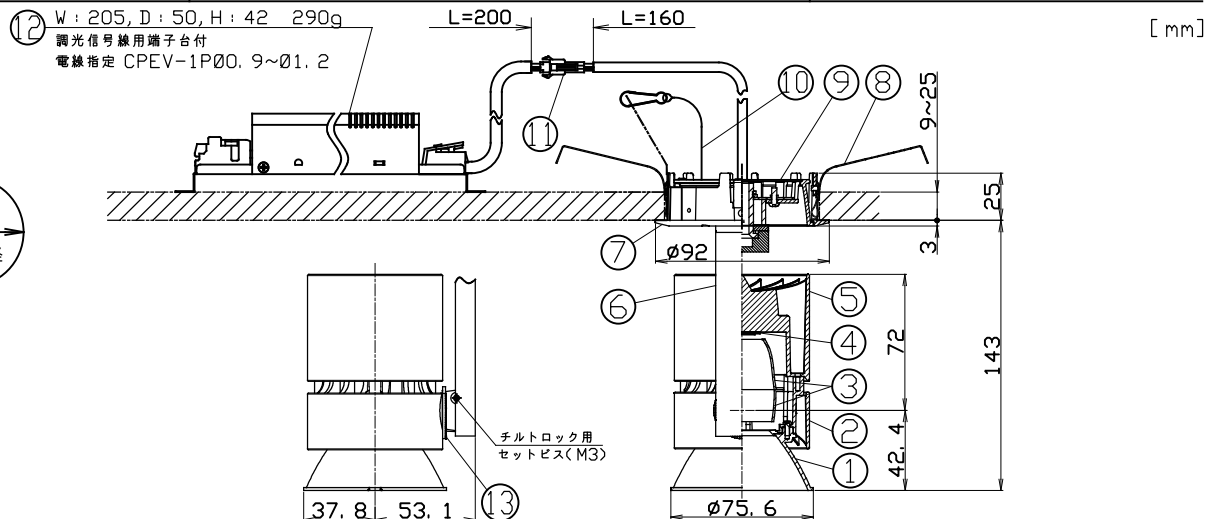
- 器具入力電圧 30. 2W (専用ドライバーを含む。200V入力時)
- 器具入力電流 30. 5W (専用ドライバーを含む。242V入力時)
- 調光信号入力電流 定消費電力はJIS C 8105-3の試験測定方法による
- 専用ドライバー 36. 8V
- 調光方式 0. 7A
- 質量 2mA
- セーフティワイヤー付 定電流型(50/60Hz共用)
- チルトロック用工具付属 PWM制御方式(P1)
- 940g (専用ドライバー込み)

製品コード

MMP-080D/FW/WCW/F/20B27/P1/1
MMP-080D/FW/WCW/F/20B30/P1/1
MMP-080D/FW/WCW/F/20B35/P1/1
MMP-080D/FW/WCW/F/20B40/P1/1

MMP-080D/FM/MCM/F/20B27/P1/1
MMP-080D/FM/MCM/F/20B30/P1/1
MMP-080D/FM/MCM/F/20B35/P1/1
MMP-080D/FM/MCM/F/20B40/P1/1

MMP-080D/FC/SCW · SCM/F/20B27/P1/1
MMP-080D/FC/SCW · SCM/F/20B30/P1/1
MMP-080D/FC/SCW · SCM/F/20B35/P1/1
MMP-080D/FC/SCW · SCM/F/20B40/P1/1



	品 名	材 質	摘 要
1	コーン	アルミダイカスト	FW、FM: アクリル焼付塗装 FC: メッキ仕上
2	ボディ	アルミダイカスト	アクリル焼付塗装
3	リフレクター	アルミ	_____
4	LEDモジュール	_____	_____
5	ソケットホルダー	アルミダイカスト	アクリル焼付塗装
6	アーム	アルミダイカスト	アクリル焼付塗装
7	埋込フレーム	アルミダイカスト	アクリル焼付塗装
8	取付パネ	ステンレス	_____
9	コーン	アルミダイカスト	アクリル焼付塗装
10	セーフティーワイヤー	ステンレス	_____
11	セーフティーコネクター	樹脂	_____
12	電源ドライバー	_____	PWM制御方式調光対応
13	チルトプロトラクター	樹脂	_____

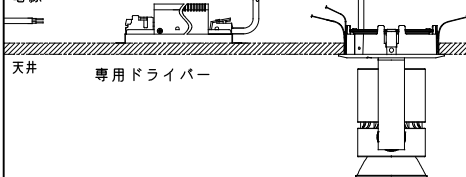
注意

- LEDにはバラツキがある為、同一品番でも発光色、明るさが異なる場合があります。
- 器具の近くでラジオ・テレビ等を使用しないでください。雑音が入る場合があります。
- 器具の改造は危険ですので、封印に行わないでください。
- ドライバーは専用ドライバーを使用してください。
- 1次側電源線は、直接専用ドライバーに接続してください。
- 電気回路へ接続の際は、JIS C8155規格に沿って容量計算をしてください。
- 調光器は連合調光器(PWM制御方式):SX-CD1000PWM及びSX-CD1500PWM/V2(別売)を使用してください。
- 天井内にドライバーを設置する為には、最低130mm以上の空間を確保してください。
- 尚、器具取り付け条件は取扱説明書をご確認ください。
- 器具は断熱材等と接わないでください。
- 付属のセーフティワイヤーは必ず器具本体とフレームに連結してください。
- 器具は、照射物より0.2m以上離してお使いください。
- この器具は天井取付専用器具です。傾斜天井・壁面などには取付出来ません。
- 周囲温度0℃～35℃の範囲でご使用ください。

電氣回路

電線指定
(CPFV-1P $\phi 0.9-\phi 1.2$)

電源



ドライバー側
コネクタ

1

差し込んだ後、
抜けないことを確

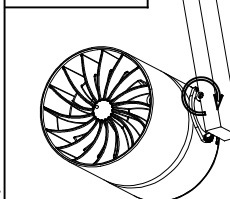
● チルトが口

- チルトロップ
脱落し、結

- 屋内でご使用いただける場所

硫黄成分が

チルトロック



- チルトがロックした状態で灯具を動かさないでください。
- チルトロック用のセットピスは緩めすぎないでください。
脱落し、紛失する恐れがあります。
- 屋内でご使用の場合でも、器具周辺に硫黄成分を含んだ物がある場所で使用しないでください。
(一部の食品・薬品・紙類・ゴム製品、車の排気ガスにも硫黄成分が含まれる場合があります。)

ModuleX

株式会社 モデュレックス

图名	图例
----	----

製品仕様書

尺度

 $1/4$

作成

2017/04/17

改訂

2024/06/28