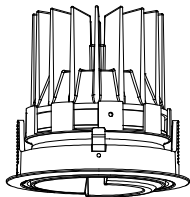


姿図

生産終了品



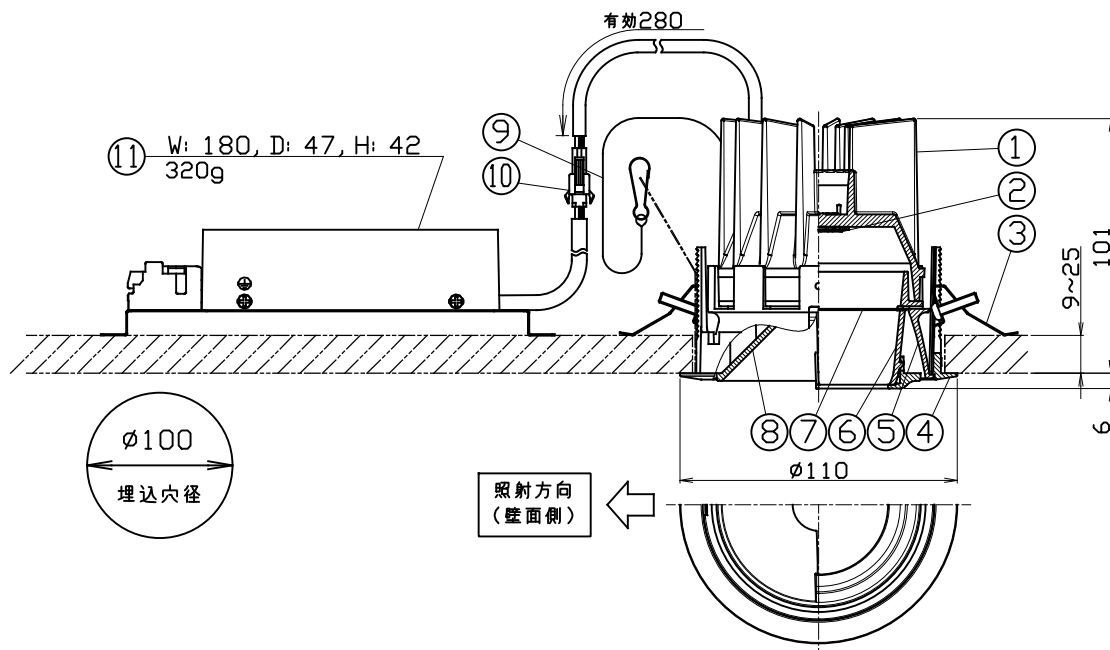
仕様

- 光源 LEDモジュール（装着済）
- フレーム ホワイト（SWF）、マットブラック（SMF）
- WALLコーン ホワイトコーン（WC）
マットブラックコーン（MC）
- 調光方式 逆位相制御方式（T1）
- 入力電圧 100V±6%（専用ドライバー入力）
- 入力電流 0.427A（専用ドライバー100V入力時）
- 消費電力 42.4W（専用ドライバーを含む。100V入力時）
- 専用ドライバー 定電流型（50/60Hz共用）
- 器具入力電圧 37.8V
- 器具入力電流 0.9A
- 質量 820g（専用ドライバー込み）
- セーフティワイヤー付

製品コード

MSP-100W/WC/SWF/O/30B27/T1/1
MSP-100W/WC/SWF/O/30B30/T1/1
MSP-100W/WC/SWF/O/30B35/T1/1
MSP-100W/WC/SWF/O/30B40/T1/1

MSP-100W/MC/SWF・SMF/O/30B27/T1/1
MSP-100W/MC/SWF・SMF/O/30B30/T1/1
MSP-100W/MC/SWF・SMF/O/30B35/T1/1
MSP-100W/MC/SWF・SMF/O/30B40/T1/1

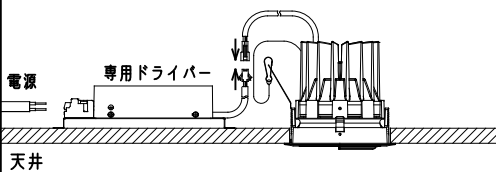


| | 品名 | 材質 | 摘要 |
|----|-------------|----------|-------------|
| 1 | ボディ | アルミダイカスト | アクリル焼付塗装 |
| 2 | LEDモジュール | | |
| 3 | 取付パネ | ステンレス | |
| 4 | 埋込フレーム | アルミダイカスト | アクリル焼付塗装 |
| 5 | コーン | アルミダイカスト | アクリル焼付塗装 |
| 6 | リフレクター | 樹脂 | |
| 7 | オプティカルフィルター | 樹脂 | |
| 8 | WALLコーン | 樹脂 | |
| 9 | セーフティワイヤー | ステンレス | |
| 10 | セーフティコネクター | 樹脂 | |
| 11 | 専用ドライバー | | 逆位相制御方式調光対応 |

ご注意

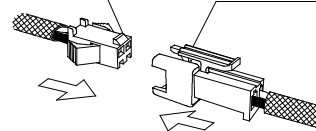
- LEDにはバラツキがある為、同一品番でも発光色、明るさが異なる場合があります。
- 器具の近くでラジオ・テレビ等を使用しないでください。雑音が入る場合があります。
- 器具の改造は危険ですので、絶対に行わないでください。
- 器具は断熱材等で覆わないでください。
- 器具は照射物より0.2m以上離して使用してください。
- 周囲温度は0℃～35℃の範囲でご使用ください。
- 付属のセーフティワイヤーは必ず器具本体とフレームに連結してください。
- ドライバーは専用ドライバーを使用してください。
- 1次側電源線は、直接専用ドライバーに接続してください。
- 調光器は適合調光器（逆位相制御方式）：SX-CD500 RPC（別売）を使用してください。
- 電気回路へ接続の際には、JIS C8155規格に沿って容量計算をしてください。
- この器具は天井取付専用器具です。傾斜天井、壁面などには取付出来ません。

電気回路



ドライバー側コネクター

器具側コネクター



差し込んだ後、抜けないことを確認してください。